

# Запуск двигателя

## ОБЩИЕ СВЕДЕНИЯ

### ПРЕДУПРЕЖДЕНИЕ



Не запускайте двигатель и не оставляйте его работающим, если автомобиль находится в замкнутом пространстве. Выхлопные газы токсичны и при вдыхании могут привести к потере сознания и гибели.

### ПРЕДОСТЕРЕЖЕНИЕ



Не увеличивайте обороты дизельного двигателя выше холостого хода до тех пор, пока не погаснет сигнализатор давления масла. Это обеспечивает надлежащую смазку двигателя и подшипников турбокомпрессора перед ездой на скорости.

Аналогично, перед выключением двигателя всегда давайте ему поработать на холостом ходу 10 секунд.

## Замок рулевой колонки

### ПРЕДОСТЕРЕЖЕНИЕ



При эвакуации автомобиля электронный ключ должен находиться в салоне, чтобы рулевая колонка оставалась разблокированной.

Рулевая колонка автомобиля оснащена электронным замком. Замок рулевой колонки выключается при обнаружении электронного ключа в салоне автомобиля.

Рулевая колонка автоматически блокируется, если электронный ключ не обнаружен внутри автомобиля.

Если рулевая колонка остается заблокированной даже при наличии в салоне действующего электронного ключа, на информационной панели появится сообщение **РУЛЕВАЯ КОЛОНКА ЗАБЛОКИРОВАНА**. В этом случае:

1. Нажмите кнопку стартера для возврата в режим готовности.
2. Попробуйте разблокировать рулевую колонку ещё раз, слегка поворачивая рулевое колесо влево-вправо.
3. Если устранить неисправность не удастся, обратитесь за квалифицированной помощью.

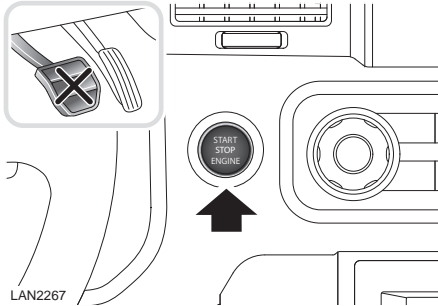
### Кнопка **START/STOP** (Запуск/выключение двигателя)

Кнопка **START/STOP** используется для запуска и выключения двигателя, а также для включения зажигания без запуска двигателя.

**Примечание:** Кнопка **START/STOP** функционирует только при наличии в автомобиле действующего электронного ключа.

# Запуск двигателя

## ВКЛЮЧЕНИЕ ЗАЖИГАНИЯ



Чтобы включить зажигание, не запуская двигатель, убедитесь, что педаль тормоза не нажата, и в автомобиле находится действующий электронный ключ, после чего нажмите и отпустите кнопку START/STOP (Запуск/выключение двигателя). Включатся сигнализаторы и активируется большинство электросистем.

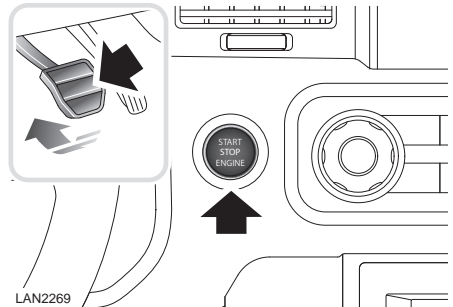
**Примечание:** Если при нажатии кнопки START/STOP нажата педаль тормоза, будет запущен двигатель.

## ЗАПУСК БЕЗ КЛЮЧА

### ПРЕДУПРЕЖДЕНИЕ



Не запускайте двигатель и не оставляйте его работающим, если автомобиль находится в замкнутом пространстве. Выхлопные газы токсичны и при вдыхании могут привести к потере сознания и гибели.



чтобы запустить двигатель, поместите электронный ключ в автомобиль, установите коробку передач в положение **P** (Стоянка) или **N** (Нейтраль), нажмите педаль тормоза, затем нажмите и отпустите кнопку START/STOP.

На моделях с дизельным двигателем, в зависимости от температуры охлаждающей жидкости, между нажатием кнопки START/STOP и запуском двигателя может быть задержка до 12 секунд. Удерживайте педаль тормоза нажатой и больше не нажимайте кнопку START/STOP, так как в этом случае зажигание будет выключено.

Как только двигатель заработает, отпустите педаль тормоза.

**Примечание:** В условиях очень низких температур время запуска двигателя увеличивается.

# Запуск двигателя

---

## Прогрев

В целях экономии топлива и сокращения износа двигателя начинайте движение сразу. Резкое ускорение или чрезмерная нагрузка на двигатель до достижения им нормальной рабочей температуры может привести к поломке двигателя.

***Примечание:** Обороты бензиновых двигателей без наддува ограничены 5000 об/мин до тех пор, пока температура моторного масла не поднимется до 20°C (68°F).*

## ЕСЛИ ДВИГАТЕЛЬ НЕ ЗАПУСКАЕТСЯ

***Примечание:** Если при нажатии кнопки двигатель не запускается, причина может быть в срабатывании инерционного выключателя подачи топлива. См. ЭКСПЛУАТАЦИЯ ПОСЛЕ СТОЛКНОВЕНИЯ (на стр. 297).*

## Автомобили с бензиновым двигателем

Если двигатель не заводится, убедитесь, что коробка передач установлена в положение **P** (Стоянка) или **N** (Нейтраль), и нажмите кнопку START/STOP (Запуск/выключение двигателя) (не нажимая педаль тормоза) для включения зажигания. Медленно нажмите на педаль акселератора до упора и, удерживая ее в этом положении, нажмите кнопку START/STOP при нажатой педали тормоза – коленчатый вал двигателя начнет проворачиваться. После того, как двигатель заработает, отпустите педаль акселератора.

Если двигатель по-прежнему не заводится, обратитесь к дилеру компании/в ее технический центр.

## Автомобили с дизельным двигателем

Если двигатель не заводится, убедитесь, что коробка передач установлена в положение **P** или **N**, и нажмите кнопку START/STOP (нажав педаль тормоза). Удерживайте нажатыми кнопку START/STOP и педаль тормоза до запуска двигателя, затем отпустите.

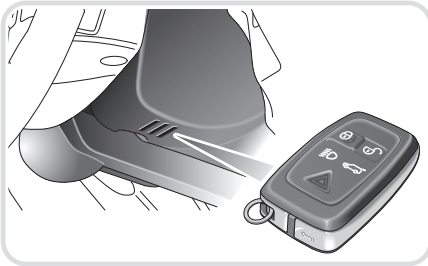
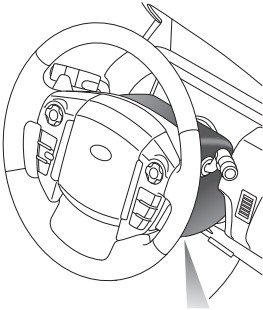
Если двигатель по-прежнему не заводится, обратитесь к дилеру компании/в ее технический центр.

# Запуск двигателя

## РЕЗЕРВНАЯ ПРОЦЕДУРА ЗАПУСКА БЕЗ КЛЮЧА

Если замок автомобиля был открыт аварийным механическим ключом или если автомобиль не обнаруживает электронный ключ, необходимо использовать резервную процедуру запуска без ключа, чтобы деактивировать сигнализацию и запустить двигатель.

Резервная процедура запуска без ключа используется только если на информационной панели появилось сообщение **Электронный ключ не найден**. См. Руководство.



LAN2938

Установите электронный ключ под кожаном рулевой колонки кнопками вниз.

**Примечание:** На кожухе имеются метки, облегчающие поиск правильного положения.

Когда электронный ключ помещен в это место, он распознается автомобилем, и на информационной панели появляется сообщение **Обнаружен электронный ключ**.

Удерживая электронный ключ в этом положении, для запуска двигателя нажмите на педаль тормоза, затем нажмите и отпустите кнопку START/STOP (Запуск/выключение двигателя).

Как только двигатель будет запущен, можно убрать электронный ключ из-под кожуха рулевой колонки.

**Примечание:** Если электронный ключ не обнаруживается или двигатель не удастся запустить, обратитесь к дилеру/в технический центр компании.

## ВЫКЛЮЧЕНИЕ ДВИГАТЕЛЯ

### ПРЕДУПРЕЖДЕНИЕ



Никогда не выключайте двигатель во время движения.

Перед выключением двигателя убедитесь, что автомобиль надежно припаркован, а стояночный тормоз включен.

Установив селектор коробки передач в положение **P** (Стоянка), нажмите и отпустите кнопку START/STOP для выключения двигателя. Аудиосистема, телефонная система и сенсорный экран вернуться в режим ожидания.

Повторное нажатие кнопки START/STOP (без нажатия на педаль тормоза) активирует эти системы.