

Гнездо дополнительного входного сигнала (AUX IN)

Гнездо для подключения дополнительного аудиоборудования (AUX IN)

ПРЕДУПРЕЖДЕНИЯ



Убедитесь перед началом движения автомобиля, что дополнительное

оборудование надежно закреплено. Незакрепленные предметы могут представлять серьезную опасность при резком маневрировании, экстренном торможении и столкновении.



Не размещайте устройства, подключенные к входному разъему или гнезду питания дополнительного оборудования, на сиденьях, ковриках и прочих обивочных материалах. Тепло, выделяемое этими устройствами, может привести к повреждению обивочных материалов, а в некоторых случаях и к пожару.

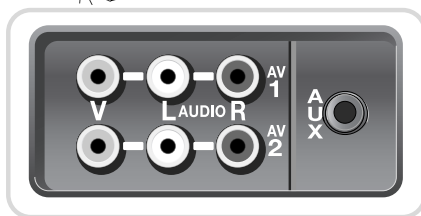
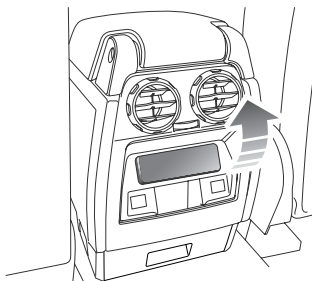


Не оставляйте дополнительные устройства подключенными, если автомобиль остается без присмотра. Кроме риска кражи возникает также риск повреждения или пожара.

ВНИМАНИЕ!



Перед подсоединением устройства к аудиосистеме автомобиля прочтите инструкции производителя. Убедитесь, что подключаемое устройство подходит по назначению и соблюдайте требования всех инструкций по подключению и использованию. Несоблюдение этого требования может привести к повреждению аудиосистемы автомобиля или дополнительного устройства.



E80550

Гнездо **AUX** (Дополнительный вход) позволяет подключать дополнительное оборудование к аудиосистеме автомобиля. Такие устройства, как персональный стереопроигрыватель, проигрыватель MP3, портативные навигаторы и т.д., можно подключать к аудиосистеме автомобиля.

Гнездо дополнительного входного сигнала (AUX IN)

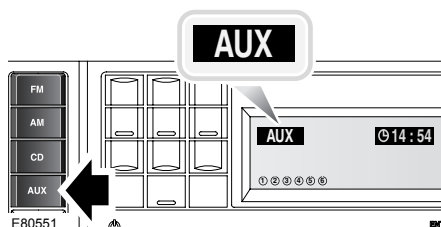
Гнездо дополнительного оборудования расположено в задней части средней консоли. Для доступа к нему поднимите нижнюю кромку крышки.

Дополнительные аудиоустройства подключаются через стереогнездо 3,5 мм с маркировкой **AUX**.

Гнездо питания дополнительного оборудования, расположенное рядом с входным гнездом, можно использовать для питания или зарядки любых подходящих устройств.

Примечание: На автомобилях, оборудованных дополнительным мультимедийным блоком задних сидений, устанавливаются дополнительные аудио-видео гнезда (**AV1** и **AV2**). Это позволяет подключать к задним DVD экранам различное дополнительное оборудование (такое как консоль для видеоигр). За информацией по установке такого оборудования обращайтесь к инструкции по установке, поставляемой вместе с оборудованием.

Режим подключения дополнительного оборудования



Чтобы прослушивать музыку с дополнительного аудиоустройства, нажмите и отпустите кнопку **AUX**. Устройство начнет воспроизведение звука через стереогнездо 3,5 мм.

По-другому можно включить воспроизведение с дополнительного устройства, нажав и удерживая кнопку **MODE** (Режим) на рулевом колесе или задней консоли управления аудиосистемой.

Громкость регулируется левой вращающейся ручкой. Тембр и баланс также регулируются.

Примечание: Уровни громкости и качество звучания устройств, подключаемых к дополнительным входам, могут существенно варьироваться.