



Круиз-контроль

ПРИНЦИП ДЕЙСТВИЯ

Круиз-контроль позволяет поддерживать постоянную скорость движения без использования педали акселератора.

ПРЕДОСТЕРЕЖЕНИЯ

-  Не используйте круиз-контроль в дорожных условиях, в которых сложно поддерживать постоянную скорость или на извилистых дорогах и дорогах со скользким дорожным покрытием.
-  Не используйте режим SPORT при включённом круиз-контроле.

Примечание: Режим круиз-контроля недоступен при движении на низших передачах или при выборе специальной программы системы Terrain Response.

Круиз-контроль

ИСПОЛЬЗОВАНИЕ КРУИЗ-КОНТРОЛЯ

ПРЕДУПРЕЖДЕНИЯ



Водитель должен постоянно контролировать поддержание скорости в пределах установленных ограничений, принимая во внимания дорожное движение и условия.

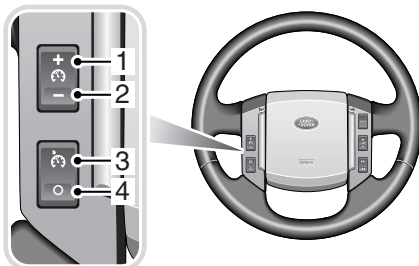
ПРЕДОСТЕРЕЖЕНИЯ



При задании ограничения скорости круиз-контроля необходимо учитывать, что скорость автомобиля может возрастать при движении на спуске. В этом случае скорость автомобиля может превысить разрешенную скорость.



Не используйте круиз-контроль в дорожных условиях, в которых сложно поддерживать постоянную скорость или на извилистых дорогах и дорогах со скользким дорожным покрытием.



E80444

1. Установить +: установка или увеличение скорости.
2. Установить -: установка или уменьшение скорости.
3. Восстановление ранее заданной скорости.
4. Отмена без стирания скорости из памяти.

Разгоните автомобиль до нужной скорости. Скорость должна быть выше 30 км/ч (18 миль/ч). Для поддержания этой скорости нажмите кнопку 1.



При работе круиз-контроля на панели приборов горит сигнализатор. Скорость можно увеличить обычным использованием акселератора, например для выполнения обгона. После отпускания педали акселератора скорость вернется к ранее установленному значению.

Примечание: При нажатии педали акселератора дольше 60 секунд режим круиз-контроля отменяется.

Круиз-контроль

Приостановка режима круиз-контроля

Использование круиз-контроля можно приостановить нажатием кнопки **4**. Световой индикатор на панели приборов погаснет.

Круиз-контроль также приостанавливается при нажатии педали тормоза, переключении селектора в положение «Нейтраль» и включении системы HDC или DSC. Для возобновления работы круиз-контроля на ранее заданной скорости нужно нажать кнопку **3**.

Примечание: При нажатии кнопки **4** заданная скорость не стирается из памяти. Установленная скорость может быть стерта из памяти только при повороте выключателя стартера в положение **0** или перемещении селектора передач в положение **P** или **R**.

Уменьшение заданной скорости

Нажмите и удерживайте кнопку **2**; автомобиль замедлит движение. При достижении нужной скорости отпустите выключатель, после чего установится и будет поддерживаться новая скорость.

Для пошагового уменьшения заданной скорости нажимайте кнопку (-). При каждом нажатии кнопки скорость уменьшается на 2 км/ч (1 миля/ч).

Увеличение заданной скорости

Скорость автомобиля увеличивается при обычном нажатии на педаль акселератора. После достижения требуемой скорости нажмите кнопку **1** для установки новых параметров системы круиз-контроля.

Другой способ: нажмите и удерживайте кнопку **1**; автомобиль ускорит движение. При достижении нужной скорости отпустите выключатель, после чего установится и будет поддерживаться новая скорость.

Для пошагового увеличения заданной скорости нажимайте кнопку (+). При каждом нажатии кнопки скорость увеличивается на 2 км/ч (1 миля/ч).