

## ОБЗОР СИСТЕМЫ АДАПТИВНОГО КРУИЗ-КОНТРОЛЯ

Система адаптивного круиз-контроля (АСС) предназначена для поддержания дистанции до впереди идущего автомобиля или заданной скорости движения при отсутствии помех движению. Скорость можно задать в диапазоне от 32 до 200 км/ч.

Система регулирует скорость автомобиля, используя двигатель и систему тормозов.



**АСС не является системой предупреждения и предотвращения столкновения. Кроме того, система АСС не реагирует на следующие объекты:**

- неподвижный транспорт или транспорт, движущийся со скоростью менее 10 км/ч;
- пешеходов и предметы на проезжей части;
- встречные автомобили на этой же полосе движения.

В системе АСС применяется датчик радара, излучающий сигнал вперед по ходу автомобиля для обнаружения препятствий.

Датчик локатора установлен в передней части автомобиля за воздухопроводом в нижней решетке радиатора, чтобы обеспечить отсутствие препятствий для луча локатора.

- Используйте АСС только в благоприятных условиях, т.е. на автомагистралях, с упорядоченным по полосам транспортным потоком.

- Не используйте данную систему при выполнении резких или крутых поворотов (например, островки безопасности, развязки, зоны с большим количеством припаркованных автомобилей или участки, на которых автомобили движутся вместе с пешеходами).
- Не используйте данную систему в условиях плохой видимости, тумана, сильного дождя, измороси или снегопада.
- Не применяйте на обледенелых и скользких дорогах.
- Ответственность за внимательное и безопасное управление автомобилем всегда лежит на водителе.
- Передняя часть автомобиля должна быть чистой, нельзя устанавливать на неё эмблемы или металлические предметы, мешающие работе локатора, в том числе защитные элементы.

## ИСПОЛЬЗОВАНИЕ АДАПТИВНОГО КРУИЗ-КОНТРОЛЯ

Управление системой осуществляется при помощи органов управления на рулевом колесе. Кроме того, водитель в любое время может вмешаться в работу системы, нажав на педаль тормоза или акселератора.

Настройка скорости движения, включение и отключение АСС выполняется так же, как и при использовании обычного круиз-контроля. См. 176, **ИСПОЛЬЗОВАНИЕ КРУИЗ-КОНТРОЛЯ.**



E139164

1. **SET+**: нажмите для увеличения или настройки скорости.
2. **RES** (Возобновить): нажмите для возобновления движения на заданной скорости.
3. Нажмите для уменьшения заданной скорости.
4. **CANCEL** (Отмена): нажмите для выключения круиз-контроля с сохранением заданной скорости в памяти.
5. Нажмите, чтобы уменьшить дистанцию в режиме следования.
6. Нажмите, чтобы увеличить дистанцию в режиме следования.

См. 179, **ВКЛЮЧЕНИЕ РЕЖИМА ПОДДЕРЖАНИЯ ДИСТАНЦИИ**.

## ВКЛЮЧЕНИЕ РЕЖИМА ПОДДЕРЖАНИЯ ДИСТАНЦИИ



В режиме поддержания дистанции не происходит автоматическое замедление автомобиля до нулевой скорости, и автомобиль не всегда тормозит достаточно быстро, чтобы избежать столкновения.

*Примечание:* Режим поддержания дистанции является встроенной функцией адаптивного круиз-контроля. Невозможно отключить режим поддержания дистанции и по-прежнему поддерживать скорость с помощью круиз-контроля.

После настройки скорости водитель может отпустить педаль акселератора, при этом будет поддерживаться заданная скорость движения.

Если впереди идущий автомобиль перестроится на вашу полосу движения или впереди появится автомобиль, двигающийся медленнее, то система автоматически изменит скорость движения так, чтобы дистанция изменилась до предварительно заданной величины по умолчанию.

Теперь автомобиль находится в **режиме поддержания дистанции**. См. 68, **РЕЖИМ ПОДДЕРЖАНИЯ ДИСТАНЦИИ (ЯНТАРНЫЙ)**.

На информационной панели заданная дистанция отображается в виде автомобиля с изменяющимся перед ним количеством столбцов.

Автомобиль будет поддерживать постоянную дистанцию до впереди идущего автомобиля до тех пор, пока:

- движущийся впереди автомобиль не наберет скорость, превышающую заданную в системе;
- движущийся впереди автомобиль не перестроится в соседнюю полосу движения или не выйдет из зоны действия системы;
- выбрана новая настройка дистанции.

При необходимости будут автоматически задействованы тормоза автомобиля для снижения скорости и поддержания дистанции до впереди идущего автомобиля.

Максимальное тормозное усилие, которое может применить АСС, ограничено, и водитель может при необходимости вмешаться в торможение.

**Примечание:** *Вмешательство водителя в торможение отключает систему АСС.*

Если АСС определяет, что ее максимальное торможение будет недостаточным, раздается звуковое предупреждение, в то время как АСС продолжает торможение. На информационной панели появится сообщение **DRIVER INTERVENE** (ТРЕБУЕТСЯ ВМЕШАТЕЛЬСТВО ВОДИТЕЛЯ). Следует незамедлительно принять соответствующие меры.

Находясь в режиме поддержания дистанции, система автоматически вернет автомобиль к заданной скорости движения, когда дорога впереди освободится, например, в следующих случаях:

- когда движущийся впереди автомобиль разгоняется до скорости, превышающей заданную, или меняет полосу движения;
- вы сменили полосу движения или выехали на полосу съезда.

Водителю следует вмешаться в управление, если того требует ситуация.

Если используется указатель поворота, АСС уменьшит дистанцию до автомобиля впереди, чтобы быстрее отреагировать на ожидаемый маневр. Если маневр не был совершен, через несколько секунд восстанавливается прежняя дистанция. Ускоренное реагирование может не произойти, если АСС определит, что действие неуместное, например, ваш автомобиль уже слишком близко к автомобилю впереди или вы уже сменили полосу.

## ИЗМЕНЕНИЕ ЗАДАННОЙ ДИСТАНЦИИ В РЕЖИМЕ ПОДДЕРЖАНИЯ ДИСТАНЦИИ



**На водителе лежит ответственность за выбор подходящей дистанции в зависимости от условий движения.**

Предусмотрено четыре настройки дистанции. Выбранная настройка дистанции отображается на информационной панели при нажатии кнопок регулировки дистанции.

Каждая настройка дистанции обозначается дополнительным столбцом перед символом автомобиля на информационной панели. После включения зажигания для адаптивного круиз-контроля автоматически выбирается значение дистанции по умолчанию (дистанция 3).

Если выбран режим "Grass-Gravel-Snow" (трава-гравий-снег) системы Terrain Response, первоначально задается наибольшая дистанция (дистанция 4).

## БЛОКИРОВАНИЕ РАБОТЫ КРУИЗ-КОНТРОЛЯ И РЕЖИМА ПОДДЕРЖАНИЯ ДИСТАНЦИИ



Если водитель нажимает педаль акселератора, система АСС не обеспечивает торможения для соблюдения дистанции до впереди идущего автомобиля.

Нажатие на педаль акселератора при движении с включенным круиз-контролем или в режиме поддержания дистанции отменяет поддержание заданной скорости или дистанции. Если автомобиль находится в режиме соблюдения дистанции, то при отключении системы АСС сигнализатор режима соблюдения дистанции выключается, а на информационной панели появляется сообщение **CRUISE OVERRIDE** (БЛОКИРОВКА КРУИЗ-КОНТРОЛЯ). После отпущения педали акселератора АСС возобновит работу, а скорость автомобиля снизится до предустановленной или более низкой, если включен режим поддержания дистанции.

## QUEUE ASSIST

Функция Queue Assist является усовершенствованием адаптивного круиз-контроля и, будучи включенной, отслеживает дистанцию до впереди идущего автомобиля вплоть до его остановки. Она предназначена для использования на полосах транспортного потока основных автомагистралей, где требуется минимальное использование рулевого управления.

Если автомобиль впереди замедляется до остановки, Queue Assist остановит ваш автомобиль и будет удерживать его неподвижным.

Во время удерживания автомобиля в неподвижном состоянии Queue Assist запрашивает включение электрического стояночного тормоза (EPB) в следующих случаях:

- водитель отменяет работу Queue Assist;
- автомобиль находится без движения более 2 минут;
- обнаружено намерение водителя выйти из автомобиля;
- обнаружена неисправность.

Когда автомобиль впереди начинает движение, кратковременное нажатие на педаль акселератора возобновляет работу АСС.

При очень низкой скорости Queue Assist может останавливать автомобиль перед неподвижными объектами, например, когда впереди идущий автомобиль изменил полосу движения и появился неподвижный объект. Локатор автомобиля не способен различить неподвижный автомобиль и стационарный объект - например, дорожный знак или временное ограждение. Это может вызывать непредвиденное торможение и необходимость вмешательства водителя, если того требует ситуация.

## АВТОМАТИЧЕСКОЕ ОТКЛЮЧЕНИЕ АСС

АСС отключается, но не сбрасывает настройки в памяти в следующих случаях:

- нажата кнопка **CANCEL** (ОТМЕНА);
- нажата педаль тормоза;
- выбран режим **(N)**;
- активность системы динамической стабилизации (DSC);
- активность электронной противобуксовочной системы (ETC);
- выбрана система управления движением под уклон (HDC).

АСС отключается со сбросом настроек в памяти в следующих случаях:

- выключение зажигания;
- достижение максимальной скорости автомобиля;
- неисправность системы АСС.

## ВОЗОБНОВЛЕНИЕ РАБОТЫ КРУИЗ-КОНТРОЛЯ И РЕЖИМА ПОДДЕРЖАНИЯ ДИСТАНЦИИ



Кнопкой **RES** (Возобновить) следует пользоваться только тогда, когда водитель твердо помнит значение ранее заданной скорости и хочет к нему вернуться.

При нажатии на кнопку **RES** после отмены действия АСС (например, после торможения), система АСС активируется снова при условии, что заданная скорость не была удалена из памяти. Заданное значение скорости отображается на информационной панели, и автомобиль восстанавливает заданную скорость, если только из-за впереди идущего автомобиля не требуется включение режима поддержания дистанции. Работа Queue Assist возобновляется при скорости выше 10 км/ч.

***Примечание:** После восстановления заданной скорости коэффициент ускорения регулируется в зависимости от ранее заданной дистанции в режиме поддержания дистанции. Чем меньше заданная дистанция, тем быстрее ускорение.*

***Примечание:** При восстановлении заданной скорости при прохождении поворота дороги ускорение уменьшается. Чем меньше радиус поворота, тем значительно снижается ускорение. Помните, что АСС и Queue Assist, по сути, предназначены для использования в ситуациях, требующих минимального использования рулевого управления.*

## СОВЕТЫ ПО ВОЖДЕНИЮ АВТОМОБИЛЯ, ОБОРУДОВАННОГО СИСТЕМОЙ АДАПТИВНОГО КРУИЗ-КОНТРОЛЯ

В некоторых ситуациях АСС с помощью соответствующих сигналов может сообщать водителю о необходимости его вмешательства.

Указание подается в виде звукового сигнала, сопровождаемого сообщением **DRIVER INTERVENE (ТРЕБУЕТСЯ ВМЕШАТЕЛЬСТВО ВОДИТЕЛЯ)** на информационной панели, если система ACC выявляет следующее:

- возникновение неисправности во время работы системы;
- максимальное тормозное усилие, обеспечиваемое системой ACC, является недостаточным.

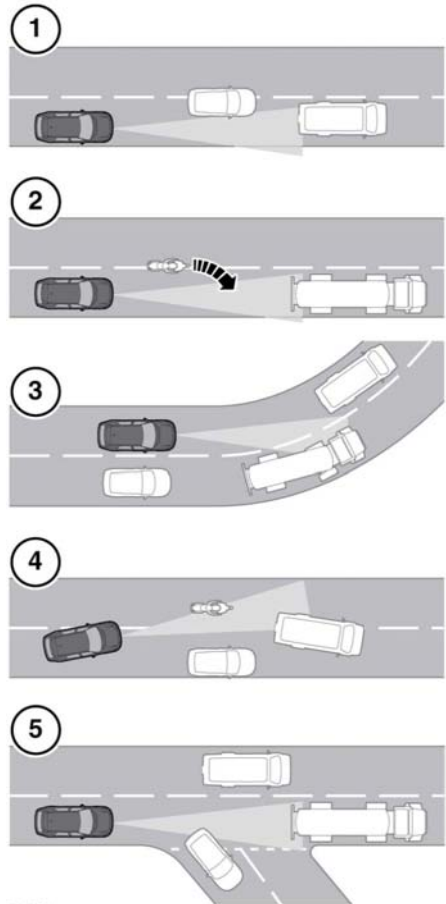
**Примечание:** Система ACC действует только тогда, когда рычаг селектора находится в положении Drive (D).

**Примечание:** При включении адаптивного круиз-контроля педаль акселератора остается в верхнем положении. Для нормальной работы ACC полностью отпустите педаль.

**Примечание:** При подтормаживании автомобиля системой ACC загораются стоп-сигналы.

**Примечание:** Если автомобиль оснащен интеллектуальной системой "стоп-старт", она может работать, когда автомобиль остановлен функцией Queue Assist. Нажмите на педаль акселератора, удерживая ее дольше обычного, чтобы повторно запустить двигатель и начать движение.

## ПРОБЛЕМЫ С ДАТЧИКОМ ОБНАРУЖЕНИЯ



E142911

Проблемы с обнаружением препятствий могут возникать в следующих обстоятельствах.

1. При движении по иной траектории, чем движущийся впереди автомобиль.

2. Если автомобиль начинает перестроение на вашу полосу. В этом случае он будет обнаружен только после завершения маневра.
3. Могут возникать проблемы с обнаружением автомобилей впереди при входе в поворот и выходе из него.
4. При объезде неподвижного автомобиля. Это может вызвать неопределенность в отношении того, за каким автомобилем необходимо следовать.
5. Когда автомобиль впереди съезжает с вашей полосы движения. Это может вызвать неопределенность в отношении того, за каким автомобилем необходимо следовать.

В таких ситуациях АСС может среагировать неожиданно. Водитель должен быть внимательным и при необходимости вмешиваться в управление автомобилем.

## НЕИСПРАВНОСТЬ АСС

В случае возникновения неисправности во время работы АСС или режима соблюдения дистанции система АСС отключается и не включается, пока не будет устранена неисправность. На информационной панели временно отображается сообщение **DRIVER INTERVENE** (ТРЕБУЕТСЯ ВМЕШАТЕЛЬСТВО ВОДИТЕЛЯ), которое затем заменяется сообщением **CRUISE NOT AVAILABLE** (КРУИЗ-КОНТРОЛЬ НЕДОСТУПЕН).

Если неисправность системы АСС или любой сопутствующей системы возникнет в любое другое время, отображается сообщение **CRUISE NOT AVAILABLE** (КРУИЗ-КОНТРОЛЬ НЕДОСТУПЕН). Активировать систему АСС будет невозможно ни в одном режиме.

Работа системы АСС может быть прервана при наличии грязи, снега или льда на радиолокационном датчике или на крышке, которая его прикрывает. Установка на автомобиль защитных элементов или металлических эмблем может также повлиять на работу АСС.

Если это происходит во время работы АСС/режима поддержания дистанции, подается звуковой сигнал и временно отображается сообщение **DRIVER INTERVENE** (ТРЕБУЕТСЯ ВМЕШАТЕЛЬСТВО ВОДИТЕЛЯ). Затем появляется сообщение **RADAR SENSOR BLOCKED** (ДАТЧИК ЛОКАТОРА ЗАБЛОКИРОВАН).

*Примечание: Данные сообщения могут также отображаться при движении по свободным дорогам с малым количеством объектов, обнаруживаемых радаром.*

Система вернется к нормальной работе, если убрать помехи в работе радара. Если препятствие имеется, когда АСС отключен (например, при первоначальном запуске или когда АСС выключен), появится сообщение **RADAR SENSOR BLOCKED** (ДАТЧИК ЛОКАТОРА ЗАБЛОКИРОВАН).

Шины, отличающиеся от рекомендованных для данного автомобиля, могут иметь другой размер. Это может повлиять на правильность работы АСС.

## ФУНКЦИЯ ПРЕДУПРЕЖДЕНИЯ О ПРЕПЯТСТВИЯХ ВПЕРЕДИ



Система может не реагировать на медленно движущиеся автомобили.



Функция предупреждения о препятствиях впереди использует тот же датчик локатора, что и адаптивный круиз-контроль. Действуют те же эксплуатационные ограничения, см. 178, ОБЗОР СИСТЕМЫ АДАПТИВНОГО КРУИЗ-КОНТРОЛЯ.

Функция предупреждения о препятствиях впереди включается/выключается через меню информационной панели. См. 60, **МЕНЮ ПАНЕЛИ ПРИБОРОВ**.

Функция предупреждения о препятствиях впереди предлагает ограниченные возможности по обнаружению и предупреждению о находящихся впереди по ходу движения автомобиля объектах. См. 69, **ПРЕДУПРЕЖДЕНИЕ О ПРЕПЯТСТВИИ ВПЕРЕДИ (ЗЕЛЕНЫЙ)**. Если автомобиль или объект впереди находится на расстоянии, с которого его может увидеть водитель, подается звуковое предупреждение и на информационной панели появляется сообщение **FORWARD ALERT** (ПРЕДУПРЕЖДЕНИЕ О ПРЕПЯТСТВИЯХ ВПЕРЕДИ).

Включается усовершенствованная система помощи при экстренном торможении. См. 186, **УСОВЕРШЕНСТВОВАННАЯ СИСТЕМА ПОМОЩИ ПРИ ЭКСТРЕННОМ ТОРМОЖЕНИИ**.

Водитель должен незамедлительно принять необходимые меры.

Чувствительность функции регулируется, только когда адаптивный круиз-контроль выключен. Для настройки выполните следующие действия.




- Используйте кнопки управления адаптивным круиз-контролем на рулевом колесе. Нажмите кнопку уменьшения дистанции, чтобы вывести на информационную панель текущую настройку, а затем нажмите еще раз, чтобы уменьшить чувствительность функции предупреждения.
- Нажмите кнопку увеличения дистанции, чтобы вывести на информационную панель текущую настройку, а затем нажмите еще раз, чтобы увеличить чувствительность функции предупреждения.

На информационной панели отображается сообщение **FWD ALERT <---->** (ПРЕДУПРЕЖДЕНИЕ О ПРЕПЯТСТВИЯХ ВПЕРЕДИ <---->).

*Примечание: При выключении зажигания заданное значение чувствительности функции предупреждения о препятствиях впереди сохраняется в памяти.*



## УСОВЕРШЕНСТВОВАННАЯ СИСТЕМА ПОМОЩИ ПРИ ЭКСТРЕННОМ ТОРМОЖЕНИИ

-  Данная система может не реагировать на медленно движущиеся автомобили. Она не будет реагировать на неподвижный транспорт и на автомобили, которые движутся в противоположном направлении.
-  Предупреждения могут не отображаться, если расстояние до впереди идущего автомобиля слишком мало, а также если угол поворота рулевого колеса или ход педали слишком велик (например, при уходе от столкновения).
-  В данной системе используется тот же датчик локатора, что и в системе адаптивного круиз-контроля и в системе предупреждения о препятствиях впереди, поэтому могут действовать аналогичные ограничения.


Если установлена система адаптивного круиз-контроля, усовершенствованная система помощи при экстренном торможении работает при скорости более 7 км/ч и функционирует, даже если функция предупреждения о препятствиях впереди и адаптивный круиз-контроль выключены. Она повышает эффективность срабатывания тормозов в ходе экстренного торможения в случае обнаружения впереди на небольшой дистанции движущегося автомобиля.

Усовершенствованная система помощи при экстренном торможении срабатывает, если после появления сообщения **FORWARD ALERT (ПРЕДУПРЕЖДЕНИЕ О ПРЕПЯТСТВИЯХ ВПЕРЕДИ)** возрастает вероятность столкновения. Тормозная система автоматически начинает замедлять автомобиль в ожидании резкого торможения (это может быть заметно). Если после этого резко нажать на педаль тормоза, торможение станет максимальным, даже если усилие на педали небольшое. См. **158, СИСТЕМА ПОМОЩИ ПРИ ЭКСТРЕННОМ ТОРМОЖЕНИИ (ЕВА)**.

*Примечание: Эффективность торможения будет улучшена только в том случае, если водитель нажмет на педаль тормоза.*

В случае возникновения неисправности в системе на информационной панели появляется сообщение **FORWARD ALERT UNAVAILABLE (ФУНКЦИЯ ПРЕДУПРЕЖДЕНИЯ О ПРЕПЯТСТВИЯХ ВПЕРЕДИ НЕДОСТУПНА)**. Автомобиль может двигаться, и тормозная система при этом сохраняет работоспособность, но усовершенствованная система помощи при торможении не работает. Обратитесь к дилеру/в авторизованную мастерскую для устранения неисправности.

## ИНТЕЛЛЕКТУАЛЬНОЕ ЭКСТРЕННОЕ ТОРМОЖЕНИЕ

-  Система может не реагировать на медленно движущиеся автомобили.



Данная система не реагирует на неподвижные автомобили и на автомобили, которые движутся в направлении, отличном от вашего.



Если расстояние до движущегося впереди автомобиля слишком мало или в случае большой амплитуды перемещения рулевого колеса и педали (например, при уходе от столкновения), предупреждения могут отсутствовать, а автоматическое торможение выполняться не будет.



Интеллектуальная система экстренного торможения использует тот же датчик локатора, что и система адаптивного круиз-контроля или система предупреждения о препятствии впереди. Действуют те же эксплуатационные ограничения. См. 178, ОБЗОР СИСТЕМЫ АДАПТИВНОГО КРУИЗ-КОНТРОЛЯ.

Если установлена система адаптивного круиз-контроля, интеллектуальная система экстренного торможения (IEB) работает при любой скорости и будет функционировать, даже если функция предупреждения о препятствиях впереди и адаптивный круиз-контроль выключены. IEB предназначена для уменьшения скорости столкновения с идущим впереди автомобилем, скорость которого ниже, если столкновение с ним неизбежно.

Если возникает опасность столкновения, подается звуковое предупреждение. Если столкновение становится неизбежно, IEB задействует тормоза с максимально возможным усилием. После срабатывания IEB на информационной панели появляется сообщение **IEB System Was Activated** (Сработала система IEB), после чего дальнейшая работа системы блокируется до сброса ее у дилера/в авторизованной мастерской.

Если имеются препятствия для работы датчика радара, например, в результате снега или сильного дождя, или если в системе имеется неисправность, на информационной панели появляется сообщение **IEB Not Available** (Система IEB недоступна). Можно продолжать движение, тормозная система по-прежнему будет работать, но без IEB. Если же помех в зоне обзора радарного датчика нет, обратитесь к дилеру/в авторизованную мастерскую компании.