



ЗАПУСК ДВИГАТЕЛЯ

 Не запускайте двигатель и не оставляйте его работающим, если автомобиль находится в замкнутом пространстве. Выхлопные газы токсичны и при вдыхании могут привести к потере сознания и гибели.

 Если двигатель не удается запустить, не продолжайте попытки запуска, поскольку это приведет к разрядке аккумуляторной батареи. Кроме того, это может привести к повреждению каталитического нейтрализатора из-за прохождения несгоревшего топлива через выхлопную систему.

Примечание: Электронный ключ не будет обнаружен, если он находится внутри какого-либо металлического предмета или экранирован каким-либо устройством, оснащенным жидкокристаллическим дисплеем с подсветкой, например, смартфоном, ноутбуком (в том числе когда он находится в сумке для ноутбука), игровой консолью и т.д. Держите электронный ключ вдали от этих предметов при попытке доступа без ключа или запуска без ключа.

Чтобы запустить двигатель:

1. Убедитесь, что в автомобиле находится действующий электронный ключ.
2. Убедитесь, что селектор передач находится в положении стоянки (P) или в нейтральном положении (N).
3. Полностью нажмите на педаль тормоза.

4. Нажмите и отпустите кнопку **START/STOP**.

Примечание: В холодное время года задержка перед запуском дизельного двигателя увеличивается, так как увеличивается время работы свечей предпускового подогрева. Во время этой задержки продолжайте удерживать педаль тормоза нажатой.


Когда двигатель заработает, педаль тормоза можно отпустить, если это безопасно.

ВЫКЛЮЧЕНИЕ ДВИГАТЕЛЯ

Во время стоянки автомобиля

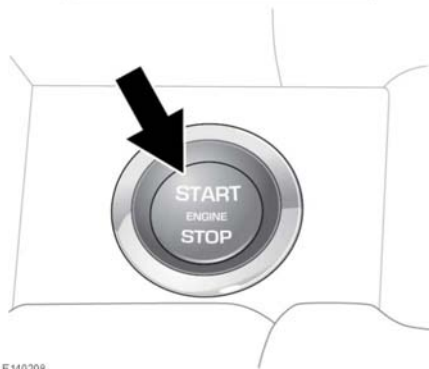
1. Убедитесь, что автомобиль неподвижен, селектор передач находится в положении стоянки (P) и включен стояночный тормоз.
2. Нажмите и отпустите кнопку **START/STOP**.

Во время движения автомобиля

 Не рекомендуется выключать двигатель на ходу. Однако если возникает ситуация, когда требуется срочно выключить двигатель, выполните следующее.

1. Нажмите и удерживайте кнопку **START/STOP** в течение 2 секунд.
2. Или дважды нажмите кнопку **START/STOP** в течение 3 секунд. В обоих случаях на информационной панели появляется сообщение **Engine Stop Button Pressed** (Нажата кнопка выключения двигателя).

ВКЛЮЧЕНИЕ ЗАЖИГАНИЯ



E140208

Чтобы включить зажигание без запуска двигателя:

1. Убедитесь, что педаль тормоза не нажата, и в автомобиле находится действующий электронный ключ.
2. Нажмите и удерживайте кнопку **START/STOP** до включения сигнализаторов.
3. Отпустите кнопку **START/STOP**.

ⓘ Если нажать на педаль тормоза во время нажатия на кнопку **START/STOP**, запустится двигатель.

ЗАПУСК ДВИГАТЕЛЯ ВО ВРЕМЯ ДВИЖЕНИЯ НАКАТОМ

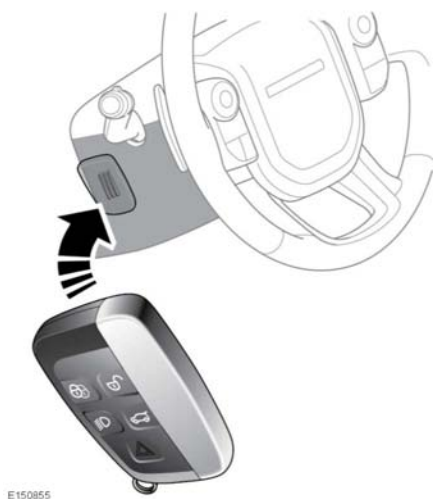
Примечание: Кнопка **START/STOP** будет неактивна в течение 2 секунд после выключения двигателя.

Для запуска двигателя во время движения накатом переведите селектор коробки передач в положение **N** (Нейтраль) и нажмите кнопку **START/STOP**.

РЕЗЕРВНАЯ ПРОЦЕДУРА ЗАПУСКА БЕЗ КЛЮЧА

Если дверь автомобиля была открыта резервным механическим ключом, или если автомобиль не обнаруживает электронный ключ, необходимо использовать резервную процедуру запуска без ключа, чтобы выключить сигнализацию и запустить двигатель.

Резервная процедура запуска без ключа используется, только если на информационной панели отображается сообщение **Smart Key Not Found - Position As Shown And Press Start Button** (Электронный ключ не найден - Расположите, как показано, и нажмите кнопку "Старт").



1. Приложите электронный ключ сбоку рулевой колонки кнопками наружу.

Примечание: Чтобы было проще приложить электронный ключ, на боковой поверхности рулевой колонки нанесены метки.

2. Полностью нажмите на педаль тормоза.
3. Нажмите и отпустите кнопку **START/STOP**.

Когда двигатель заработает, педаль тормоза можно отпустить, если это безопасно.

Если электронный ключ не обнаруживается, или двигатель не удается запустить, обратитесь к дилеру/в авторизованную мастерскую компании.

ЕСЛИ ДВИГАТЕЛЬ НЕ ЗАПУСКАЕТСЯ

Примечание: Если при нажатии кнопки **START/STOP** коленчатый вал двигателя не проворачивается, и при этом автомобиль недавно побывал в аварии, мог сработать инерционный выключатель подачи топлива.

Обратитесь за помощью к квалифицированным специалистам.

Убедитесь, что педаль тормоза не нажата. Включите зажигание (см. **138, ЗАПУСК ДВИГАТЕЛЯ**) и проверьте наличие горящих сигнализаторов на панели приборов и предупреждений на информационной панели. См. **60, МЕНЮ ПАНЕЛИ ПРИБОРОВ**. При необходимости обратитесь за квалифицированной помощью.

Выключите зажигание.

Для выполнения сброса охранной системы запирайте и отпирите автомобиль с помощью действующего электронного ключа. См. **7, ОТПИРАНИЕ АВТОМОБИЛЯ**.

Примечание: Следующая информация относится только к автомобилям с бензиновым двигателем.

Если проблемы с запуском двигателя продолжаютя:

1. Убедитесь, что в автомобиле находится действующий электронный ключ.
2. Нажмите и удерживайте кнопку **START/STOP** до включения сигнализаторов.
3. Полностью нажмите на педаль тормоза.
4. Убедитесь, что селектор передач находится в положении стоянки (**P**) или в нейтральном положении (**N**).

5. Медленно нажмите педаль акселератора на всю длину хода и удерживайте ее в полностью нажатом положении.
6. Нажмите и отпустите кнопку **START/STOP**. Коленчатый вал двигателя начнет прокручиваться.
7. После того, как двигатель заработает, отпустите педаль акселератора.

Когда двигатель заработает, педаль тормоза можно отпустить, если это безопасно.

Если двигатель по-прежнему не запускается или не проворачивается коленчатый вал, обратитесь к дилеру/в авторизованную мастерскую.