

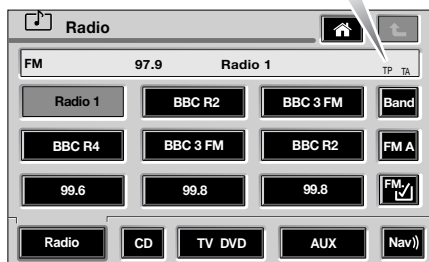
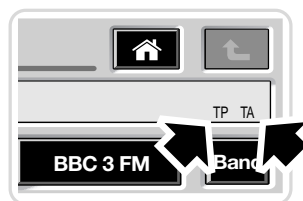
# Дорожная информация и новости

## ИНФОРМАЦИОННЫЕ ВЫПУСКИ

В диапазоне частот FM система RDS позволяет радиоприемнику принимать дорожные сообщения и выпуски новостей. Кроме этого, система RDS позволяет радиоприемнику перенастраиваться на станции, соединенные с одной сетью.

Если выбрана система RDS, любая доступная дорожная информация и выпуски новостей принимаются автоматически, по мере их трансляции (даже во время воспроизведения компакт-диска).

## Выбор приема дорожной информации



LAN1069 ENG

Нажмите и быстро отпустите кнопку информации. В правой части экрана появится значок TA.

Если выбрана радиостанция, которая может предоставлять дорожную информацию, также загорается значок TP.

# Дорожная информация и новости

---

Как только получено дорожное сообщение, обычный прием радиосигнала (или воспроизведение компакт-диска) прерывается, и в основном экранном окне на короткое время появляется обозначение **TRAFFIC** (Дорожное сообщение), а затем – название радиостанции, транслирующей информацию.

## Сложности, возникающие при настройке

- Если радио настроено на слабый сигнал диапазона FM (например, в отдаленных районах) или на радиостанцию, которая не передает дорожную информацию, то при нажатии на кнопку информации тюнер выполняет поиск качественного сигнала дорожной информации. Во время поиска на экране появляется сообщение **TP SEEK** (Поиск TP).
- Если невозможно найти радиостанцию, которая транслирует дорожную информацию, на экране появляется сообщение **Not Found** (Не обнаружено). В этом случае радиоприемник возвращается к ранее настроенной частоте.

- Если сигнал станции, передающей дорожную информацию, ослабевает, значок TP в левой части экрана начинает мигать. В этом случае нажмите на одну из кнопок поиска, чтобы начать поиск другой радиостанции. Если сигнал дорожной информации ослабевает во время воспроизведения компакт-диска, радиоприемник автоматически пытается найти станцию, передающую дорожную информацию, с самым сильным сигналом, и настроиться на эту станцию.

***Примечание:** Если в одной из ячеек предварительной настройки сохранена частота станции, не передающей дорожную информацию, и эта станция выбирается, когда активна функция дорожной информации, радио остается на той же частоте пока функция TA не будет выключена и повторно включена.*

## Прием дорожной информации во время воспроизведения компакт-диска

Если включен режим приема дорожной информации, воспроизведение компакт-диска автоматически прерывается дорожными сообщениями по мере их трансляции.

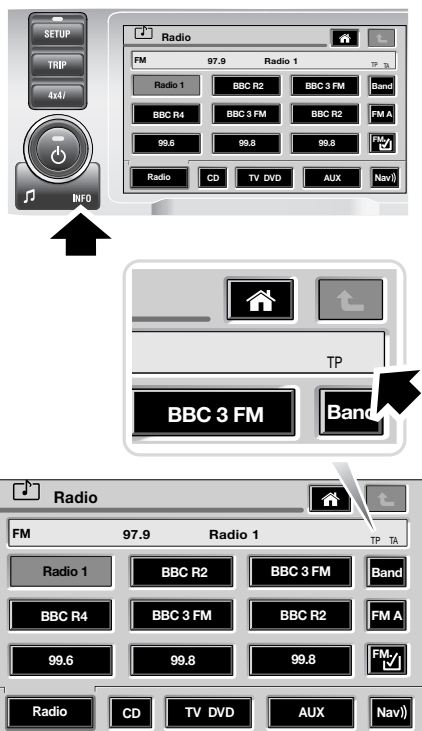
На экране поочередно появляется название станции и сообщение **TRAFFIC** (Дорожные сообщения). После передачи дорожного сообщения воспроизведение компакт-диска продолжается с того места, на котором оно было приостановлено.

# Дорожная информация и новости

## Отключение дорожной информации

Трансляцию ненужных дорожных сообщений можно прервать, нажав и быстро отпустив кнопку информации. В этом случае, поскольку прием блокируется во время трансляции дорожного сообщения, такая блокировка действует только временно. Режим приема дорожной информации вновь включится в момент начала трансляции очередной дорожной сводки.

Нажмите и быстро отпустите кнопку информации, чтобы вновь появился значок TA.



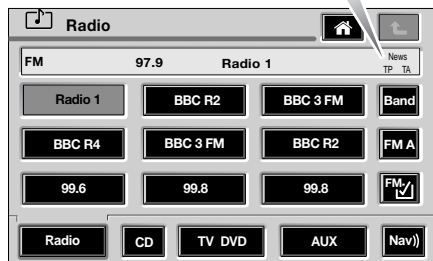
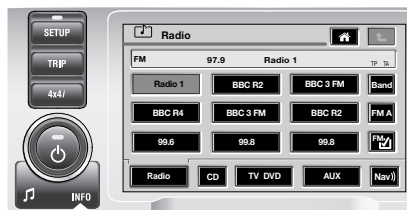
LAN1070 ENG

Нажмите и отпустите кнопку информации (значок **TA** в левой части экрана погаснет). Эта операция отменяет прием дорожных сообщений до повторного выбора приема дорожной информации.

# Дорожная информация и новости

## ВЫПУСКИ НОВОСТЕЙ

### Выбор новостных программ



LAN1071 ENG

Для выбора или отключения приема выпусков новостей нажмите и удерживайте кнопку информации более двух секунд – на экране с интервалом будет появляться слово **NEWS** (Новости).

Во время передачи выпусков новостей на экране попеременно мигает обозначение **NEWS** и название радиостанции, которая транслирует новости.

### Прием новостей во время воспроизведения компакт-диска

Если выбран режим приема выпусков новостей, воспроизведение компакт-диска автоматически прерывается в начале трансляции каждого выпуска новостей.

На экране появляется название станции и слово **NEWS**. После передачи каждого дорожного сообщения воспроизведение компакт-диска продолжается с того места, на котором оно было приостановлено.

***Примечание:** Дорожную информацию и новости можно выбрать одновременно. Однако радиоприемник всегда отдает приоритет дорожной информации.*

### Отключение выпусков новостей

Нажмите и удерживайте кнопку информации более 2 секунд (на экране появится сообщение **NEWS OFF** [Прием новостей отключен]). Эта операция отменяет прием выпусков новостей до повторного выбора режима приема новостей.

Трансляцию нежелательных выпусков новостей можно прервать, нажав и быстро отпустив кнопку информации. В этом случае, поскольку функция отключается во время трансляции новостей, отмена становится постоянной, а значок **NEWS** исчезает с экрана.

Нажмите и удерживайте кнопку информации в течение 2-х секунд. На экране снова появится значок **NEWS**.