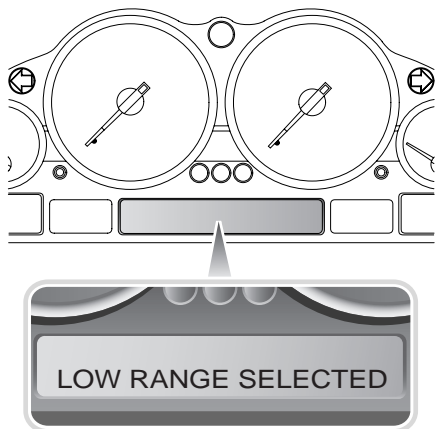


# Информационная панель

## ГЛАВНАЯ ИНФОРМАЦИОННАЯ ПАНЕЛЬ



LAN0575 ENG

На информационной панели отображаются предупреждения и информационные сообщения. Сообщения имеют разный приоритет и группируются по следующим категориям.

Сообщения отображаются при обнаружении неисправности, а также при выключении зажигания. Сообщения можно также просматривать в течение 3 минут после извлечения ключа из выключателя стартера, нажав кнопку проверки управления системы.

### Критические предупреждения

Некоторые критические предупреждения сопровождаются звуковым сигналом. Критические предупреждения отображаются постоянно, пока включено зажигание, и продолжают отображаться, пока существует неисправность.

Не игнорируйте эти предупреждения, немедленно принимайте меры по их устранению. См. раздел **ПРЕДУПРЕЖДЕНИЯ И ИНФОРМАЦИОННЫЕ СООБЩЕНИЯ** на стр. 129.

### Предупреждения и информационные сообщения

Предупреждения не критичны, но на них следует реагировать как можно быстрее. Она также могут сопровождаться звуковым сигналом при каждом появлении на дисплее.

Не игнорируйте эти предупреждения, немедленно принимайте меры по их устранению. Предупреждения отображаются в течение приблизительно 20 секунд. Если имеются другие предупреждения, время отображения сокращается приблизительно до 2 секунд.

Информационные сообщения отображаются по мере необходимости, а также при включении и выключении зажигания. Если сообщение требует действий от водителя, необходимо как можно быстрее принять меры по устранению. См. раздел **ПРЕДУПРЕЖДЕНИЯ И ИНФОРМАЦИОННЫЕ СООБЩЕНИЯ** на стр. 129.

# Информационная панель

---

## **Наружная температура**

На главной информационной панели отображается текущая наружная температура.

## **Дисплей селектора коробки передач**

На главной информационной панели отображается текущее положение селектора коробки передач.

См. раздел **ДИСПЛЕЙ СЕЛЕКТОРА КОРОБКИ ПЕРЕДАЧ** на стр. 143.

# Информационная панель

## ПРЕДУПРЕЖДЕНИЯ И ИНФОРМАЦИОННЫЕ СООБЩЕНИЯ

Предупреждения и информационные сообщения отображаются в порядке значимости, при этом критические предупреждения имеют высший приоритет.

Сообщение	Значение	Действия
ВНИМАНИЕ! ВКЛЮЧЕН СТ.ТОРМ.	Выдана команда на включение стояночного тормоза во время движения автомобиля.	Эту функцию следует использовать только в аварийной ситуации.
ПРОВЕРЬТЕ ДАВЛ. ВО ВСЕХ ШИНАХ	Давление в одной или нескольких шинах существенно ниже нормы.	Необходимо как можно быстрее остановить автомобиль, проверить давление в шинах и накачать их до рекомендуемого давления.
ПРОВЕРЬТЕ ТОРМ.ЖИДК.	Очень низкий уровень жидкости.	Остановите автомобиль на ближайшем безопасном участке дороги и долейте тормозную жидкость. Специалисты дилера/технического центра Land Rover должны проверить причину возможной утечки.
ПРОВ.ТОРМ.КОЛОДКИ	Износ тормозных колодок достиг предельной величины.	При вождении соблюдайте осторожность и при первой возможности обратитесь к дилеру или в технический центр Land Rover.
НЕИСПР. В УПР-ИИ НЕТ	Система диагностики автомобиля не обнаружила никаких системных неисправностей.	Никаких действий не требуется.

## Информационная панель

Сообщение	Значение	Действия
ПРОВЕРЬТЕ УРОВЕНЬ ОХЛАЖД. ЖИДК.	Недостаточный уровень охлаждающей жидкости.	Необходимо при первой возможности остановить автомобиль на ближайшем безопасном участке дороги, проверить уровень охлаждающей жидкости и долить смесь антифриза и воды в соответствующей пропорции. Если проблема не устранена, обратитесь к дилеру или в технический центр Land Rover.
ПРОВЕР.БЛИЖ.СВЕТ	Неисправность лампы или электрической цепи.	Проверьте/замените лампу или обратитесь к дилеру или в технический центр Land Rover.
ПРОВ.ПЕР/ П.ТУМ.ФАРЫ	Неисправность лампы или электрической цепи.	Проверьте/замените лампу или обратитесь к дилеру или в технический центр Land Rover.
ПРОВЕР.ПЕР.ФОНАРИ	Неисправны несколько ламп передних фар.	Проверьте, какие лампы не работают, и замените неисправные лампы. Если любая из фар по-прежнему не работает, обратитесь к дилеру или в технический центр Land Rover, чтобы устранить неисправность.
ПРОВ.КРЫШ. ТОПЛ.БАКА (только для некоторых стран)	Неправильно установлена крышка топливноналивной горловины.	Проверьте крышку и затяните/установите надлежащим образом.
ПРОВЕР.ДАЛЬН.СВЕТ	Неисправность лампы или электрической цепи.	Проверьте/замените лампу или обратитесь к дилеру или в технический центр Land Rover.

## Информационная панель

Сообщение	Значение	Действия
ПРОВ.ОСВ.НОМЕР.ЗН.	Неисправность лампы или электрической цепи.	Проверьте/замените лампу или обратитесь к дилеру или в технический центр Land Rover.
ПРОВ.ЗАД.П/ ТУМ.ФАРЫ	Неисправность лампы или электрической цепи.	Проверьте/замените лампу или обратитесь к дилеру или в технический центр Land Rover.
ПРОВЕР.ЗАД.ФОНАРИ	Неисправны несколько ламп задних фонарей.	Проверьте, какие фонари не работают, и замените неисправные лампы. Если какой-то фонарь по-прежнему не работает, обратитесь к дилеру или в технический центр Land Rover, чтобы устранить неисправность.
ПРОВЕР.БОК.ГАБ.ФОН.	Неисправность лампы или электрической цепи.	Проверьте/замените лампу или обратитесь к дилеру или в технический центр Land Rover.
ПРОВЕРЬТЕ ДАВЛ. В ШИНЕ ЗАП.КОЛЕСА	Давление в шине запасного колеса существенно ниже нормы.	Необходимо накачать шину запасного колеса до рекомендуемого давления.
ПРОВЕР.ЗАД.ГАБ.ФОН.	Неисправность лампы или электрической цепи.	Проверьте/замените лампу или обратитесь к дилеру или в технический центр Land Rover.
ПРОВЕР.ФОН. ПРИЦЕПА	Неисправность лампы или электрической цепи либо ненадежный контакт.	Проверьте разъем прицепа. Проверьте/замените лампу или обратитесь к дилеру или в технический центр Land Rover.
ДЛЯ ИЗМ. ВЫСОТЫ ЗАКР. ДВЕРИ	Изменение высоты пневматической подвески заблокировано, так как открыта дверь.	Закройте все двери. Выберите изменение высоты еще раз, если дверь оставалась открытой более 90 секунд.

## Информационная панель

Сообщение	Значение	Действия
ТЕМП. ОХЛ. ЖИД.	Очень высокая температура охлаждающей жидкости.	Остановите автомобиль на ближайшем безопасном участке дороги и дайте двигателю поработать на холостых оборотах, пока стрелка указателя температуры не вернется в среднее положение между красным и синим секторами. При первой возможности обратитесь к дилеру или в технический центр Land Rover.
ОТКРЫТА ДВЕРЬ	Открыта какая-то дверь (отображается при трогании автомобиля).	Остановите автомобиль на ближайшем безопасном участке дороги и закройте дверь.
DSC ВЫКЛЮЧЕНА	Система динамической стабилизации не действует – отключена водителем.	Для включения системы нажмите выключатель DSC.
EEPROM LCMC	Неисправность главного выключателя наружного освещения.	При первой возможности обратитесь к дилеру или в технический центр Land Rover.
НЕИСПР. ДВИГ.	Система управления двигателем зарегистрировала серьезную неисправность – возможно ограничение мощности двигателя.	Необходимо снизить обороты двигателя и обратиться к дилеру или в технический центр Land Rover.
РЕЖ.МАКС.ВЫСОТЫ	Кузов автомобиля наткнулся на препятствие, поэтому автоматически поднимется.	Никаких действий не требуется.

## Информационная панель

Сообщение	Значение	Действия
НАР. ТЕМП. X °C/F	Наружная температура не превышает 4 °C (39 °F).	Предупреждение о наличии условий для замерзания. Перед поездкой необходимо предпринять соответствующие меры для оттаивания, а при движении соблюдать осторожность, так как возможен гололед.
ПРИСТЕГ.РЕМНИ БЕЗОП.	Неправильно пристегнут ремень безопасности водителя или переднего пассажира.	Проверьте, какой ремень безопасности пристегнут неправильно и пристегните его надлежащим образом.
ДЛЯ МАКС.КОНДИЦ. ВЫБЕРИТЕ НЕЙТРАЛЬ	Для максимального кондиционирования требуется максимальная мощность двигателя на холостом ходу.	На неподвижном автомобиле включите нейтральную передачу.
ШИНА ПЕР.(ЗАД.) ЛЕВ. (ПРАВ.) ДАВЛ. НЕ КОНТРОЛИР.	Установлено временное запасное колесо вместо соответствующего колеса. или	Необходимо ограничить скорость автомобиля до 80 км/ч (50 миль/ч) и как можно быстрее заменить временное запасное колесо полноразмерным колесом с правильно накаченной шиной.
	Неисправен датчик системы ТРМ на соответствующем колесе, на систему ТРМ негативно влияет непредусмотренное дополнительное оборудование или установлено колесо с шиной без датчика.	Необходимо как можно быстрее обратиться за помощью к дилеру или в технический центр Land Rover.

## Информационная панель

Сообщение	Значение	Действия
КРЫШ.ТОПЛ.ГОРЛ. НЕ ЗАКРЫТА	Система обнаружила, что крышка топливозаливной горловины установлена неправильно.	Проверьте крышку топливозаливной горловины.
ТРАВА-ГРАВИЙ- СНЕГ	Если поворотная ручка останется в этом положении, активируется выделенная специальная программа системы Terrain Response.	Никаких действий не требуется.
НЕИСПР. HDC СИСТЕМА НЕДОСТУПНА	Неисправность системы управления движением под уклон (HDC).	При вождении соблюдайте осторожность, избегая спуска по крутым склонам. Немедленно обратитесь за помощью.
HDC НЕДОСТУПНА НА ЭТОЙ ПЕРЕДАЧЕ	Система HDC не может работать из-за неверно выбранной передачи. В повышенном диапазоне система HDC работает на передачах <b>1</b> , <b>R</b> (Задний ход) и <b>D</b> (Передний ход). В пониженном диапазоне система работает на всех передачах.	Включите правильную передачу, если требуется использование HDC. В пониженном диапазоне система HDC работает на всех передачах.
HDC НЕДОСТУПНА СЛИШК.ВЫС.СКОР.	Система HDC не может работать из-за превышения предельно допустимой скорости. Максимальная скорость для работы HDC составляет 50 км/ч (30 миль/ч), максимальная скорость для включения HDC – 80 км/ч (50 миль/ч).	Уменьшите скорость автомобиля.



## Информационная панель

Сообщение	Значение	Действия
HDC НЕДОСТУПНА СИСТЕМА ОХЛ-СЯ	Система HDC отключается, когда происходит охлаждение тормозной системы.	Перед началом движения под уклон подождите, пока сообщение исчезнет.
HDC ВЫКЛЮЧЕНА	Система HDC отключена водителем или превышена предельно допустимая скорость.	Никаких действий не требуется.
ЗАДЕРЖ.ВЫКЛ.ФАР	Выбрана задержка выключения фар – фары будут выключаться автоматически.	Никаких действий не требуется.
ПОВЫШ.ОБОР.ДВИГ. ДЛЯ ОХЛ-Я	Обороты холостого хода двигателя повышены для улучшения охлаждения и/или работы кондиционера.	Никаких действий не требуется.
БАТАР.КЛЮЧА РАЗР.	Разряжена батарея пульта дистанционного управления.	Вставьте ключ в выключатель стартера и заведите двигатель. Начнется подзарядка батареи пульта дистанционного управления.
КЛЮЧ В ЗАМКЕ ЗАЖ. (только для некоторых стран)	Ключ остался в выключателе стартера и открыта дверь водителя.	Извлеките ключ из выключателя стартера.
ОСВЕЩ. ВКЛЮЧЕНО	Ключ извлечен из выключателя стартера, а освещение осталось включенным.	Если освещение больше не нужно, поверните главный выключатель наружного освещения в положение OFF (Выкл.).
МАЛО ЖИДК.ОМЫВ.	Очень низкий уровень жидкости.	При первой возможности долейте жидкость в бачок омывателя.

## Информационная панель

Сообщение	Значение	Действия
ГРЯЗЬ-КОЛЕЯ	Если поворотная ручка останется в этом положении, активируется выделенная специальная программа системы Terrain Response.	Никаких действий не требуется.
АВТ.ВЫКЛ.СТ.ТОРМ. НЕ РАБОТ.	Функция автовыключения при трогании с места недоступна.	Выключите вручную.
ВКЛЮЧЕН ЦИКЛ ПРИРАБ. СТОЯН.ТОРМ.	Техник активировал цикл приработки.	Если эта функция не требуется, ее можно отменить выключением зажигания.
НЕИСПР.СТОЯН.ТОРМ.	Сопровождается желтым сигнализатором – функции электронного стояночного тормоза могут быть недоступны.	Обратитесь к квалифицированному специалисту.
НЕИСПР.СТ.ТОРМОЗ СИСТЕМА НЕДОСТУПНА	Сопровождается включением красного сигнализатора – функции электронного стояночного тормоза недоступны.	Немедленно обратитесь за помощью к квалифицированному специалисту.
СТ.ТОРМ.ВЫКЛ-Н ДЛЯ ВКЛ.ПОДНИМ.ВЫК-ЛЬ	Обнаружено аварийное выключение.	После устранения исходных неисправностей воспользуйтесь выключателем для включения электронного стояночного тормоза.
НАЖМ.ПЕД.ТОРМ. И ВЫКЛ-ЛЬ СТ.ТОРМ.	Обнаружено отключение выключателя без контакта с педалью тормоза.	Выполните указания по выключению вручную.

## Информационная панель

Сообщение	Значение	Действия
МОЩН.ДВИГ. ОГРАНИЧЕНА	Система управления двигателем зарегистрировала значительную неисправность – возможно ограничение мощности двигателя.	Необходимо снизить обороты двигателя и обратиться к дилеру или в технический центр Land Rover.
ВКЛ.НОРМ.ПОЛ.ПОДВ. ЕСЛИ НЕТ ПОМЕХ	Подвеска все еще в режиме максимальной высоты.	Проверьте, есть ли помехи для автомобиля. Если помех нет, нажмите выключатель для выхода из режима максимальной высоты.
КАМНИ-МАЛЫЙ ХОД	Если поворотная ручка останется в этом положении, активируется выделенная специальная программа системы Terrain Response.	Никаких действий не требуется.
ПЕСОК	Если поворотная ручка останется в этом положении, активируется выделенная специальная программа системы Terrain Response.	Никаких действий не требуется.
ДЛЯ СМЕНЫ ДИАП. ВЫБЕР.НЕЙТРАЛЬ	Предупреждает водителя о невозможности переключения диапазона, пока не будет включена нейтральная передача.	Включите нейтраль.

## Информационная панель

Сообщение	Значение	Действия
УМЕНЬШ.СКОР. ИНАЧЕ АВТ-ЛЬ ПОДНИМ. (ОПУСТ.)	При повышении скорости кузов автомобиля автоматически поднимется на нормальную высоту из положения для малой скорости (опустится на нормальную высоту из положения для бездорожья).	Уменьшите скорость или примите изменение высоты.
СПЕЦ.ПРГГРАММЫ ВЫКЛЮЧЕНЫ	Отключена специальная программа системы Terrain Response и активирована обычная программа.	Никаких действий не требуется.
ОГР. СКОРОСТИ	Превышен установленный предел максимальной скорости.	Уменьшите скорость в соответствии с установленным пределом.
СЛИШК.ВЫС.СКОР. ДЛЯ ИЗМ.ВЫСОТЫ	Выбрано недопустимое изменение высоты, например, слишком высокая скорость для выбора высоты для бездорожья.	Для изменения высоты уменьшите скорость.
СЛИШК.ВЫС.СКОР. ДЛЯ СМЕНЫ ДИАП.	Водитель произвел попытку переключения диапазона при слишком высокой скорости.	Уменьшите скорость до 40 км/ч (25 миль/ч).

## Информационная панель

Сообщение	Значение	Действия
СТОП! ДАВЛ. МАСЛ. ДВИГ.	Слишком низкое давление масла в двигателе.	Остановите автомобиль на ближайшем безопасном участке дороги и выключите двигатель. Проверьте уровень масла и при необходимости долейте. Если уровень масла в норме, обратитесь к дилеру или в технический центр Land Rover, прежде чем продолжить езду на автомобиле.
НЕИСПР. ПОДВЕСКИ	Обнаружена неисправность в системе пневматической подвески.	При первой возможности обратитесь за помощью к дилеру или в технический центр Land Rover.
НЕИСПР. ПОДВЕСКИ МАКС. СКОР. 50 КМ/Ч (30 МИЛЬ/Ч)	Обнаружена значительная неисправность в системе пневматической подвески и она неспособна правильно регулировать высоту.	До устранения неисправности ездите на малой скорости.
НЕИСПР. ПОДВЕСКИ ТОЛЬКО НОРМ. ВЫСОТА	Обнаружена неисправность в системе пневматической подвески, поэтому доступна только нормальная высота.	При первой возможности обратитесь за помощью к дилеру или в технический центр Land Rover.
ПОДВЕСКА БЛОКИР. В РЕЖ. ПОСАДКИ	Выбран режим малой скорости и подвеска заблокирована.	Никаких действий не требуется.
ПОДВЕСКА ОПУЩЕНА	Кузов автомобиля опустился на высоту посадки из-за неисправности другой системы автомобиля.	Найдите неисправность в системе и устраните/предпримите соответствующие меры.

## Информационная панель

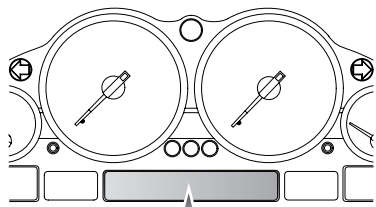
Сообщение	Значение	Действия
ПОСЛЕ ОХЛАЖ-Я ПОДВ-КА ПОДНИМ.	Компрессор пневматической подвески охлаждается. После охлаждения компрессора подъем продолжится.	Подождите, пока не завершится подъем подвески.
ОТКРЫТ БАГАЖНИК	Открыта дверь багажного отделения при трогании автомобиля.	Остановите автомобиль на ближайшем безопасном участке дороги и закройте дверь багажного отделения.
НЕИСПР. КПП	Указывает водителю на неисправность автоматической коробки передач.	При первой возможности обратитесь за помощью к дилеру или в технический центр Land Rover.
НЕИСПР. И ПЕРЕГРЕВ КПП	Указывает водителю на неисправность и перегрев автоматической коробки передач.	Уменьшите скорость и при первой возможности обратитесь за помощью к дилеру или в технический центр Land Rover.
НЕИСПР. КПП ОГР. ЧИСЛО ПЕРЕДАЧ	Указывает водителю на наличие в автоматической коробке передач неисправности, которая может повлиять на рабочие характеристики.	Уменьшите скорость и при первой возможности обратитесь за помощью к дилеру или в технический центр Land Rover.
НЕИСПР. КПП ОГР.ТЯГ.УСИЛ.	Указывает водителю на неисправность системы управления раздаточной коробкой.	Уменьшите скорость и как можно быстрее обратитесь за помощью к квалифицированному специалисту. <b>Примечание:</b> <i>Пройодимость по бездорожью уменьшится.</i>
ПЕРЕГРЕВ КПП УМЕНЬШ.СКОРОСТЬ	Указывает водителю на перегрев центрального дифференциала.	Уменьшите скорость и дайте дифференциалу охладиться.

## Информационная панель

Сообщение	Значение	Действия
СМЕНА ДИАП. КПП НЕДОСТУПНА	Указывает водителю на неисправность, не позволяющую выполнить переключение диапазона раздаточной коробки.	Уменьшите скорость и как можно быстрее обратитесь за помощью к квалифицированному специалисту.
НЕИСПР.СИСТ. КОНТР.ШИН	Установлены колеса с шинами без датчиков системы ТРМ.	Необходимо как можно быстрее установить на колеса с шинами датчики системы ТРМ.
	Неисправны датчики системы ТРМ, на систему ТРМ негативно влияет непредусмотренное дополнительное оборудование или в системе ТРМ обнаружена неисправность общего характера.	Необходимо как можно быстрее обратиться за помощью к дилеру или в технический центр Land Rover.
ДАВЛ. В ШИНАХ НЕДОСТАТОЧНО	Давление в шинах недостаточное для движения с высокой скоростью.	Необходимо уменьшить скорость автомобиля. Для движения с высокой скоростью накачайте шины до рекомендуемого давления.
АВТ-ЛЬ ПОДНИМ-СЯ МЕДЛЕННО	Кузов автомобиля поднимается медленно, только за счет компрессора, так как пневмобаллон пустой.	Никаких действий не требуется.
ВОДА В ТОПЛИВЕ СМ. РУКОВОДСТВО	В корпусе топливного фильтра накопилось много воды.	Нужно слить воду из фильтра. Необходимо как можно быстрее обратиться за помощью к дилеру или в технический центр Land Rover.

# Информационная панель

## ИНДИКАТОР ПЕРИОДИЧНОСТИ ОБСЛУЖИВАНИЯ



INSPECTION 08 . 2007

OIL SERVICE 342 km

LAN0573

Сообщение о периодичности обслуживания появляется при достижении предусмотренного пробега или времени для обслуживания.

Когда выключатель стартера находится в положении II, и достигнуто предусмотренное значение пробега, на информационной панели отображается остаток пробега до следующего технического обслуживания. Знак «минус» перед значением пробега указывает на расстояние, пройденное автомобилем с просроченным техническим обслуживанием.

Отсчет пробега производится системой управления двигателем, а величина пробега до технического обслуживания корректируется в зависимости от стиля вождения и условий эксплуатации.

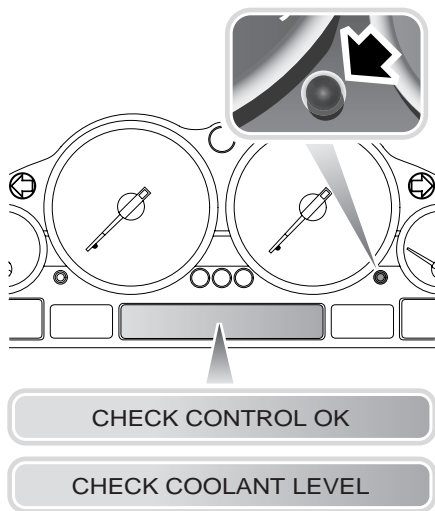
**Примечание:** После выполнения очередной операции технического обслуживания специалист от дилера компании Land Rover или ее технического центра выполнит сброс отсчета, чтобы начался новый отсчет до следующего технического обслуживания.

Если дата обслуживания/проверки наступает до того, как обратный отсчет доходит до нуля, при каждом включении зажигания в течение пяти секунд отображается предупреждение о необходимости проверить требования по техническому обслуживанию автомобиля.



# Информационная панель


## Кнопка проверки управления



LAN0572 ENG

При первом нажатии кнопки проверки управления появляется сообщение **НЕИСПР. В УПР-ИИ НЕТ**, если нет текущих сообщений. Если есть текущие сообщения, они поочередно выводятся при каждом нажатии кнопки.

## ДИСПЛЕЙ СЕЛЕКТОРА КОРобКИ ПЕРЕДАЧ

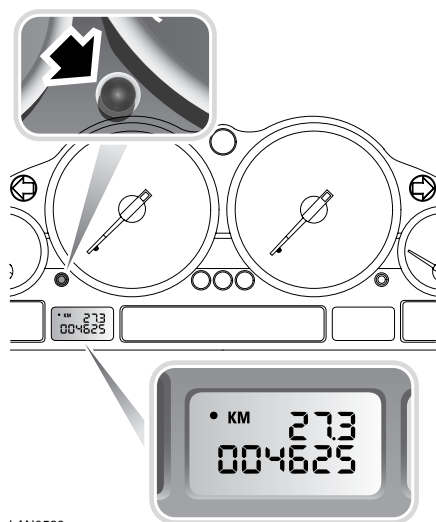


LAN0571G

Показывает текущее положение селектора коробки передач (**P** (Стоянка), **R** (Задний ход), **N** (Нейтраль), **D** (Передний ход) или **S** (Спортивный режим)). Кроме того, дисплей показывает выбранную передачу, когда включен ручной режим коробки передач (**6**, **5**, **4**, **3**, **2** или **1**).

# Информационная панель

## СЧЕТЧИК ПРОБЕГА ПОЕЗДКИ



LAN0569

Когда выключатель стартера находится во втором положении, дисплей показывает общий пробег автомобиля, а также пробег за отдельную последнюю поездку.

Для некоторых стран предусмотрена возможность переключения показаний между милями и километрами при помощи сенсорного экрана. См. раздел **Изменение единиц измерения** на стр. 433.

Для обнуления показаний дисплея счетчика пробега поездки нужно кратковременно нажать кнопку сброса.